

Rachunek zysków i strat

na dzień 31.12.2013

Rachunek zysków i strat wariant porównawczy zgodnie z zał. Nr 1 do Ustawy o rachunkowości

Pozycja	Wyszczególnienie	Kwota za rok poprzedni	Kwota za rok obrotowy
1	2	3	4
A.	Przychody netto ze sprzedaży i zrównane z nimi, w tym: - od jednostek powiązanych	0,00	10 000,00
I.	Przychody netto ze sprzedaży produktów		10 000,00
II.	zmniejszenie - wartość ujemna)		
III.	Koszt wytworzenia produktów na własne potrzeby jednostki		
IV.	Przychody netto ze sprzedaży towarów i materiałów		
B.	Koszty działalności operacyjnej	0,00	373,77
I.	Amortyzacja		
II.	Zużycie materiałów i energii		25,77
III.	Usługi obce		48,00
IV.	Podatki i opłaty, w tym: - podatek akcyzowy		
V.	Wynagrodzenia		300,00
VI.	Ubezpieczenia społeczne i inne świadczenia		
VII.	Pozostałe koszty rodzajowe		
VIII.	Wartość sprzedanych towarów i materiałów		
C.	Zysk (strata) ze sprzedaży (A-B)	0,00	9 626,23
D.	Pozostałe przychody operacyjne	627 674,34	602 606,00
I.	Zysk ze zbycia niefinansowych aktywów trwałych		
II.	Dotacje		
III.	Inne przychody operacyjne	627 674,34	602 606,00
1.	Przychody z działalności nieodpłatnej pożytku publicznego	627 674,34	602 606,00
2.	Przychody z działalności odpłatnej pożytku publicznego		
3.	Inne przychody operacyjne		
E.	Pozostałe koszty operacyjne	2 554 330,65	2 208 747,71
I.	Strata ze zbycia niefinansowych aktywów trwałych		
II.	Aktualizacja wartości aktywów niefinansowych		
III.	Inne koszty operacyjne	2 554 330,65	2 208 747,71
1.	Koszty z działalności nieodpłatnej pożytku publicznego	2 554 330,65	2 208 747,71
2.	Koszty z działalności odpłatnej pożytku publicznego		
3.	Inne koszty operacyjne		
F.	Zysk (strata) z działalności operacyjnej (C+D-E)	-1 926 656,31	-1 596 515,48
G.	Przychody finansowe	56 066,91	4 287,07
I.	Dywidendy i udziały w zyskach, w tym: - od jednostek powiązanych		
II.	Odsetki, w tym: - od jednostek powiązanych	56 066,91	4 287,07
III.	Zysk ze zbycia inwestycji		
IV.	Aktualizacja wartości inwestycji		
V.	Inne		
H.	Koszty finansowe	173,13	15,84
I.	Odsetki, w tym: - dla jednostek powiązanych		
II.	Strata ze zbycia inwestycji		
III.	Aktualizacja wartości inwestycji		
IV.	Inne	173,13	15,84
I.	Zysk (strata) z działalności gospodarczej (F+G-H)	0,00	-1 592 244,25
J.	Wynik zdarzeń nadzwyczajnych (J.I.-J.II.)	0,00	0,00
I.	Zyski nadzwyczajne		
II.	Straty nadzwyczajne		
K.	Zysk (strata) brutto (I+J)	-1 870 762,53	-1 592 244,25

[Handwritten signatures and initials]

L	Podatek dochodowy		
M	Pozostałe obowiązkowe zmniejszenia zysku (zwiększenia straty)		
N	Zysk (strata) netto (K-L-M)	-1 870 762,53	-1 592 244,25


Data sporządzenia: 31.03.2014

Podpis


Księgowa
Fundacji Służby Rodzinie
„Nadzieja”


Agnieszka Pawlak

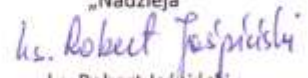
Członek Zarządu
Fundacji Służby Rodzinie
„Nadzieja”


Agnieszka Krawczyk

Członek Zarządu
Fundacji Służby Rodzinie
„Nadzieja”


Tomasz Bilicki

Dyrektor, Członek Zarządu
Fundacji Służby Rodzinie
„Nadzieja”


ks. Robert Jaspiński